

CHIPPIN' AWAY

CHOREGRAPHE MARYLOO

DESCRIPTION Ligne, 32 Temps, 4 Murs- Niveau Ultra débutant

MUSIQUE Chipin away KEVIN FOWLER

Départ 16 T

STEPS FORWARD TOUCH, STEPS BACK TOUCH

- 1-2 Pas PD sur la diagonale avant D, Touch PG à côté de PD et clap
- 3-4 Pas PG sur la diagonale avant G, Touch PD à côté de PG et clap
- 5-6 Pas PD sur diagonale arrière D, Touch PG à côté de PD et clap
- 7-8 Pas PG sur diagonale arrière G, Touch PD à côté de PG et clap

VINE RIGHT, SCUFF, VINE LEFT 1/4 TURN, SCUFF

- 1-4 Pas PD côté D, PG croise derrière, Pas PD à D, Scuff PG
- 5-8 Pas PG côté G, Pas PD croise derrière, 1/4 tour G pas PG avant, Scuff D 9 h

TURNINGS WALKS & SCUFFS MAKING A 1/2 CIRCLE TO LEFT

- 1-4 Pas PD avant, Scuff PG, Pas PG avant, Scuff PD
- 5-8 Pas PD avant, scuff PG, Pas PG avant, assemble PD près de G 3 h
vous marchez sur un cercle en faisant 1/2 tour à G

HEEL SWIVELS & CLAP

- 1-4 Twist à G : talons à G, pointes à G, talons à G, hold et clap
- 5-8 Twist à D : talons à D, pointes à D, talons à D, hold et clap

CHOREGRAPHE

DESCRIPTION

Ligne, Temps, Murs


Niveau

MUSIQUE

Départ

Bpm

style



1-4


5-8



1-2

3-4

5-8




1-2

3-4

5-6

7-8

9h



1-4

&5-6


&7-8

CHOREGRAPHE

DESCRIPTION Ligne, Temps, Murs Niveau

MUSIQUE

Départ Bpm style



1-4


5-8



1-2

3-4

5-8




1-2

3-4

5-6

7-8

9h



1-4

&5-6

&7-8

CHOREGRAPHE

DESCRIPTION

Partner , Temps


Niveau

MUSIQUE

Départ

Bpm

style



1-4


5-8



1-2

3-4

5-8




1-2

3-4

5-6

7-8

9h



1-4

&5-6

&7-8